

Jeu Centenaire de la FFE – version Branche Cadette¹



Pour fêter le centenaire de la FFE, toutes les meutes sont invitées à faire vivre ce grand jeu, un grand voyage dans le temps pour découvrir l'histoire de la FFE et des femmes scouts inspirantes.

Joyeux centenaire !

Durée : 2 h à 2h30

Matériel à prévoir :

- 1 feuille de déroulement par responsable
- Annexe 1 à imprimer recto-verso : 1 exemplaire par équipe
- Annexe 2
- Annexe 3 : 1 exemplaire par équipe
- Annexe 4 : 1 exemplaire par équipe

- de quoi écrire (feuille et crayon) par équipe
- gros feutres pour chaque équipe

- Écussons du centenaire (1 par équipe pendant le jeu²)

- 1 drap par équipe ou 1 grande feuille ou 1 grand panneau de bois
- peinture verte
- Déguisements pour Olave et les resp' (si possible 1 cravate comme les éclais de la FFE + chapeau) + 1 chapeau pour Robert³

A faire au plus tard la veille du jeu :

- être au clair avec les règles et l'organisation⁴
- faire les grands trèfles en vert (1 par équipe)
- faire les équipes, se répartir les rôles
- Prévoir le rituel de voyage dans le temps
- faire les cravates pour le déguisement d'Olave et des resp'

Sans oublier ...

- **un gâteau d'anniversaire avec des bougies**
- **des fanions, de la musique ... de quoi faire une belle fête d'anniversaire !!!**
- **et l'appareil photo !**

Les textes sont écrits à titre indicatif pour vous aider, donner les lignes directrices !

1 Jeu conçu par : Chloé Ladreyt, Maya Vaumousse, Agathe Roche, Timothée Roger-Dalbert, Nicolas Fourcaud-Trocmé, Céline Trocmé-Fourcaud. Les dessins sont de Nina Vermet. L'écusson a été dessiné par Paul Manguy. Merci aux relecteurs et relectrices ! Et merci à toutes celles et ceux qui font vivre ce jeu !

2 C'est sans doute mieux de ne pas le donner au cours du jeu, ils risquent d'être perdus ! Si vous n'en avez pas commandés, tant pis ! Mais vous pouvez peut-être encore le faire ?!!

3 Au minimum ! Vous pouvez faire plus !

4 Lire attentivement la fiche de jeu + regarder la vidéo explicative

Lancement du jeu (10')

Olave Baden-Powell arrive du passé, elle est un peu perdue avec sa machine à voyager dans le temps et elle est surprise de tomber nez à nez avec les scouts du camp.



- Elle se présente. *Olave Baden-Powell. Vous avez entendu parler de moi ? Ou peut-être de mon mari ? Ah. Je suis donc Olave, la femme de Robert. Je suis née en 1889 et le scoutisme, ça a été toute ma vie ! J'ai même été élue Chef Guide Mondiale en 1930 !*
- Elle est impressionnée par l'évolution du mouvement, se réjouit qu'il y ait encore des scouts plus de cent ans après sa création.
 - Elle se demande si c'est exactement le même scoutisme qu'au début et pose certaines questions aux enfants. *Est-ce que vous avez encore une Loi ? Est-ce que vous chantez le soir ? Est-ce que vous dormez toujours sous tente ? ...*
 - Elle remarque ensuite que certaines choses ont changé. *Ah, votre uniforme ne semble pas tout à fait le même, il semble ... moins strict ! Mais surtout, ce qui me frappe, c'est de voir que les filles et les garçons sont mélangés.*

⇒ Elle propose donc aux louveteaux & louvettes de venir avec elle à différentes époques dans le passé pour mieux comprendre comment a été créé le scoutisme et comment c'était avant⁵.

Voyage dans le temps

Prévoir un rituel pour voyager dans le temps (tourner sur soi-même, passer une porte, sous une couverture ...)
Olave peut demander aux enfants d'aller chercher leurs chemises scout (s'ils en ont tous une) pour pouvoir remonter dans le temps⁶.

*Les équipes correspondent aux sizaines. Elles sont réparties aux 4 coins d'un grand terrain.
1 resp' est avec chaque équipe et reste avec cette même équipe tout au long du jeu.*

- **1ère étape spatio-temporelle : 1907 – Baden-Powell crée le scoutisme**

Durée : 15'

Organisation : Un.e responsable au centre du terrain qui dort : c'est Robert Baden Powell.

Les équipes sont réparties autour (un peu loin pour la course)



Le/la responsable qui est avec chaque équipe raconte ...

Vous voyez cet homme qui dort ? C'est Robert Baden-Powell. Nous sommes en 1907 et il n'a pas encore eu l'idée d'inventer le scoutisme. Il en rêve parfois, mais au réveil, il a tout oublié. Si rien n'est fait, le scoutisme ne sera jamais créé...
Il faut l'aider à fixer cette idée pendant son sommeil. Pour cela, il faut aller lui chuchoter à l'oreille toutes les idées qui font que le scoutisme est important à créer.

⁵ Vous pouvez ajouter un « but » à ce voyage, en lien avec votre folklore par exemple.

⁶ Ça sera bien pour le calendrier ou le site du mouvement !!!

- Les loulous réfléchissent en équipe à des arguments pour créer le scoutisme : qu'est-ce que ça apporte, pourquoi c'est important de le créer, qu'est-ce qu'on peut y faire, ce qu'ils aiment dans le scoutisme ...
Le resp' note sur une feuille toutes les idées, relance les enfants pour étoffer les idées. Pensez aux activités, à la vie quotidienne, aux amitiés, aux pistes ... tout, quoi, pas seulement thème !
- Les enfants se relaient (un enfant par équipe à la fois) pour aller chuchoter leurs idées à BP. **Attention** : S'ils crient trop fort, ça le réveillera et il aura oublié son rêve.
- Au bout d'un temps raisonnable, BP se réveille, il crie : « j'ai une idée : je vais créer le scoutisme ! »

⇒ **Conclusion** : Dans chaque équipe, il y a un moment d'explication en s'appuyant sur la photo de Robert, Olave et Agnès Baden-Powell.

(voir Annexe 1 photo 1 avec les explications au dos)

Voyage dans le temps - changement d'époque et de lieu

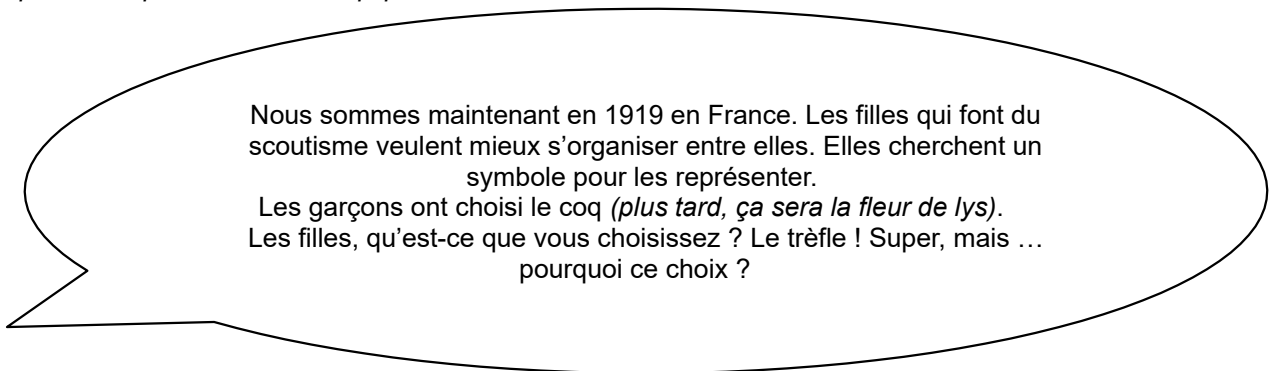
- **2ème étape spatio-temporelle - 1919 : adoption du trèfle comme insigne du scoutisme féminin français**

Durée : 15'

Organisation : Activité créative - Grand panneau en bois ou grand tissu par équipe avec un trèfle vert déjà dessiné par les resp'. Trèfle vert car c'est la couleur d'origine !

Voir annexe 2 pour le pochoir

Le responsable qui est avec son équipe raconte ...



- *C'est Agnès Baden-Powell qui a choisi en 1910 le trèfle comme insigne du guidisme. Les françaises ont donc repris et adapté ce symbole. Mais on ne sait pas pourquoi ce choix ! On peut juste imaginer et trouver de très bonnes raisons ! Laissez les loulous imaginer un peu !*
- Chacun.e dessine des petits trèfles à côté du grand trèfle (peu importe la couleur) avec leurs prénoms et la valeur ou, si c'est trop difficile, ce qu'ils aiment dans le scoutisme⁷.

⇒ **Conclusion** : S'appuyer sur la photo avec les logos de différents pays et les explications au dos.

(Annexe 1 photo 2 avec les explications au dos)

⁷ Et toujours, éviter de n'avoir que des « 3 pommes » !!!

Voyage dans le temps - changement d'époque et de lieu

- **3ème étape spatio-temporelle : 1921 – Création de la FFE**

Durée : 5-10'

Organisation : Jeu des 7 différences

Le responsable qui est avec son équipe raconte ...

Nous sommes maintenant en 1921. La Fédération Française des Éclaireuses est créée !

Bon, mais maintenant, il faut réfléchir à ce qu'on peut faire pour que toutes les Petites Ailes se sentent appartenir au même mouvement.

A votre avis, qu'est-ce qui fait qu'on se sent appartenir à un même mouvement, qu'est-ce qui nous identifie ?

- *Aidez les enfants dans leurs réflexions, pourquoi ils se sentent « louvettes ou louveteaux » ! On peut citer : tenue, journal Kotick, loi, promesse, chants, insignes, pistes, moments spis, spiritualité, codes, nœuds, jeux, froissartage, campisme etc etc*
- Jeu des 7 différences : les enfants doivent trouver les différences entre un camp de Petites Ailes de 1951 et un camp de loulous en 2021.
Annexe 3 (réponses : que des filles/filles et garçons ; cravate / foulard ; La plume / Kotick ; Drapeau/ pas de drapeau ; feu de bois / tripatte ; Plume Grise / Akéla ; FFE / EeudF

⇒ **Conclusion** : On est le même mouvement qu'il y a 100 ans, mais certaines choses ont évolué !

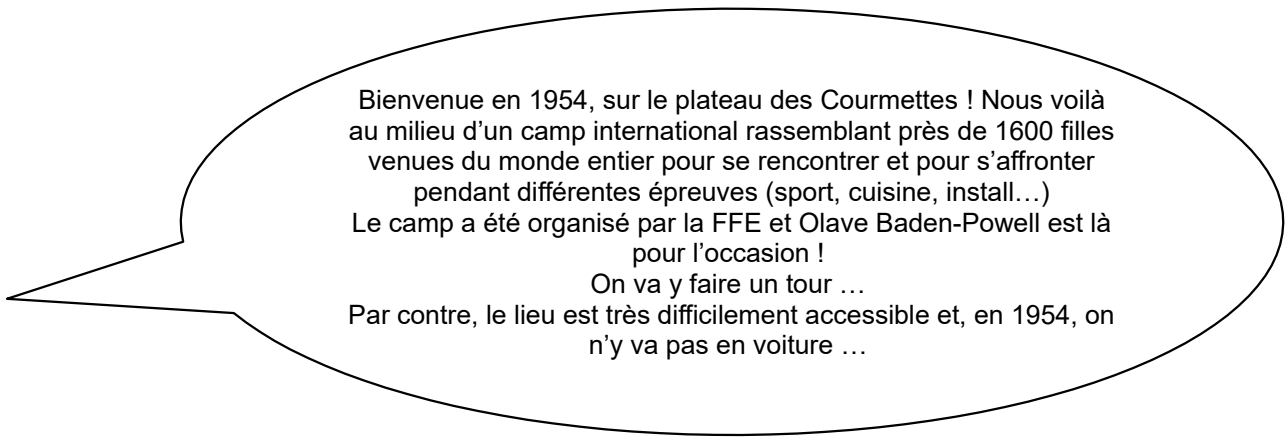
Voyage dans le temps - changement d'époque et de lieu

- 4ème étape spatio-temporelle : 1954 – Camp international sur le plateau des Courmettes

Durée : 25'

Organisation : Petites épreuves⁸

Le responsable raconte ...



Bienvenue en 1954, sur le plateau des Courmettes ! Nous voilà au milieu d'un camp international rassemblant près de 1600 filles venues du monde entier pour se rencontrer et pour s'affronter pendant différentes épreuves (sport, cuisine, install...)
Le camp a été organisé par la FFE et Olave Baden-Powell est là pour l'occasion !
On va y faire un tour ...
Par contre, le lieu est très difficilement accessible et, en 1954, on n'y va pas en voiture ...

- Se rendre aux Courmettes : Les enfants doivent se rendre en haut du plateau des Courmettes et pour cela traverser un chemin tortueux à dos de mulet.
Les enfants se déplacent d'un point A à un point B⁹ deux par deux, un le mulet, l'autre la Petite Aile !
- Petites épreuves pour symboliser les rencontres sportives au camp des Courmettes.
Vous pouvez faire affronter les équipes deux par deux si vous voulez
 - lancer de rondins ou autre
 - combat de coq
 - passe à 10¹⁰

⇒ **Conclusion** : S'appuyer sur la photo des Courmettes et des explications au dos.

(Annexe 1 photo 3 avec les explications au dos)

Voyage dans le temps - changement d'époque et de lieu

⁸ Vous pouvez faire affronter les équipes deux par deux si vous le souhaitez

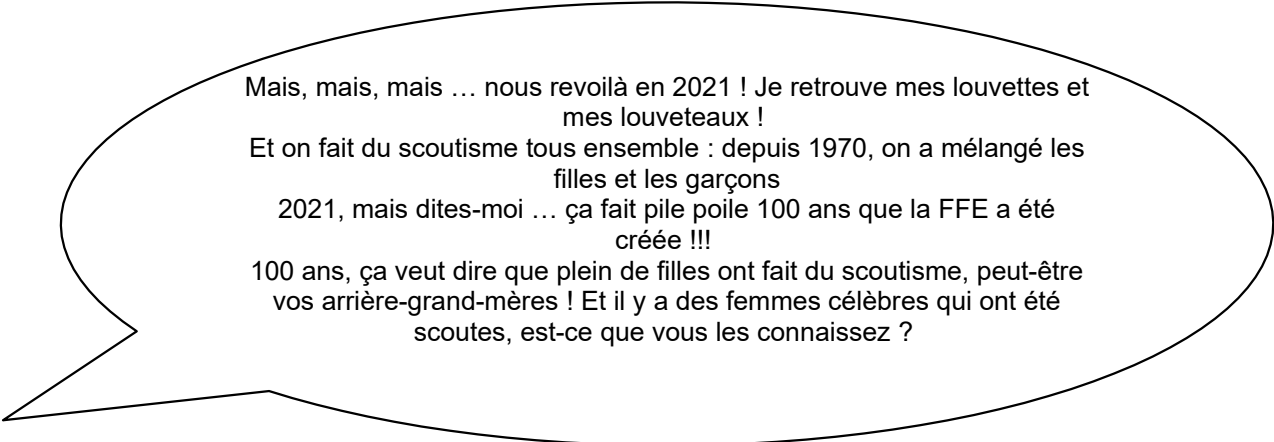
⁹ Vous pouvez adapter les épreuves selon vos envies et vos possibilités. Vous pouvez aussi réguler le temps sur cette étape-là, en ajoutant ou retirant des épreuves.

¹⁰ Les Petites Ailes faisaient beaucoup de jeux de ballon

- **5ème étape spatio-temporelle – 2021 : on fête le centenaire de la FFE !**

Durée : 10'


Organisation : Une feuille avec les images et les noms pour les enfants. La feuille de biographies pour le ou la resp'.



Mais, mais, mais ... nous revoilà en 2021 ! Je retrouve mes louvettes et mes louveteaux !
Et on fait du scoutisme tous ensemble : depuis 1970, on a mélangé les filles et les garçons
2021, mais dites-moi ... ça fait pile poile 100 ans que la FFE a été créée !!!
100 ans, ça veut dire que plein de filles ont fait du scoutisme, peut-être vos arrière-grand-mères ! Et il y a des femmes célèbres qui ont été scoutesses, est-ce que vous les connaissez ?

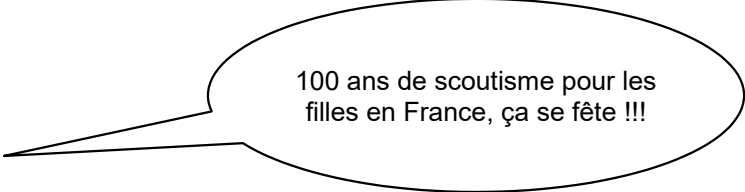
- *Faites deviner qui elles sont (elles sont de différentes époques et pays), ce qu'elles ont fait, ou expliquez pourquoi*

(Annexe 4 – Time's up)



100 ans de scoutisme pour les filles en France, il faut s'en souvenir !!!

- *Présenter l'écusson du centenaire¹¹*



100 ans de scoutisme pour les filles en France, ça se fête !!!

On fête l'anniversaire !!!

Gâteau, bougies, danse, fête !

A vous d'en faire un beau moment !

On attend vos photos sur #astrales !

Joyeux anniversaire !!!

¹¹ Proposition pour éviter de les perdre : les écussons sont donnés pendant le camp à celles et ceux qui viennent le coudre sur leur temps libre ; à la fin du camp pour les autres

Proposition de prolongements :

- lors du temps calme le lendemain, écrire à une ancienne éclaireuse¹² pour raconter le jeu, ou comment se passe leur camp d'aujourd'hui ...
- apprendre des chants (notamment du soir) ; vous les trouverez sur le site astrales.fr (paroles, partitions et enregistrements)
- lire ensemble le Kotick Spécial Centenaire avec les enfants qui veulent pendant un temps calme
- laisser afficher des éléments du jeu (trèfle, femmes célèbres etc)

¹² Écrire à l'Association des Anciennes de la FFE, 78 rue Gambetta, 78120 Rambouillet. Les lettres seront peut-être diffusées dans le DT, le journal des Anciennes de la FFE.