

Jeu Centenaire de la FFE – version Branche Moyenne¹



Pour fêter le centenaire de la FFE, toutes les unités sont invitées à faire vivre ce grand jeu, un grand voyage dans le temps pour découvrir l'histoire de la FFE et des femmes scouts inspirantes.

Joyeux centenaire !

Durée : 2h à 2h30

Matériel à prévoir :

- 1 feuille de déroulement par responsable
- Annexe 1 à imprimer recto-verso **et à mettre dans une enveloppe** : 1 exemplaire par équipe
- Annexe 2 (pochoir pour faire le trèfle)
- Annexe 3 : 1 exemplaire par équipe à imprimer recto-verso
- Annexe 4 : 1 exemplaire par équipe à imprimer en recto
- Annexe 5 : 1 exemplaire par équipe

- de quoi écrire (feuille et crayon) par équipe
- gros feutres pour chaque équipe

- Écussons du centenaire (1 par équipe²)

- 1 drap par équipe ou 1 grande feuille ou 1 grand panneau de bois
- peinture verte
- Déguisements pour Olave et les resp' (si possible 1 cravate comme les éclais de la FFE + chapeau) + 1 chapeau pour Robert³

A faire au plus tard la veille du jeu :

- être au clair avec les règles et l'organisation⁴
- faire les grands trèfles en vert (1 par équipe)
- faire les équipes, se répartir les rôles
- prévoir le rituel de voyage dans le temps
- faire les cravates pour le déguisement d'Olave et des resp'

Sans oublier ...

- **un gâteau d'anniversaire avec des bougies**
- **des fanions, de la musique ... de quoi faire une belle fête d'anniversaire !!!**

Les textes sont écrits à titre indicatif pour vous aider, donner les lignes directrices !

1 Jeu conçu par : Chloé Ladreyt, Maya Vaumousse, Agathe Roche, Timothée Roger-Dalbert, Nicolas Fourcaud-Trocmé, Céline Trocmé-Fourcaud. Les dessins sont de Nina Vermet. L'écusson a été dessiné par Paul Manguy. Merci aux relecteurs et relectrices ! Et merci à toutes celles et ceux qui font vivre ce jeu !

2 C'est sans doute mieux de ne pas le donner au cours du jeu, ils risquent d'être perdus ! Si vous n'en avez pas commandés, tant pis ! Mais vous pouvez peut-être encore le faire ?!!

3 Au minimum ! Vous pouvez faire plus !

4 Lire attentivement la fiche de jeu + regarder la vidéo explicative

Lancement du jeu (10')

Olave Baden-Powell arrive du passé, elle est un peu perdue avec sa machine à voyager dans le temps et elle est surprise de tomber nez à nez avec les scouts du camp.



- Elle se présente. *Olave Baden-Powell. Vous avez entendu parler de moi ? Ou peut-être de mon mari ? Ah. Je suis donc Olave, la femme de Robert. Je suis née en 1889 et le scoutisme, ça a été toute ma vie ! J'ai même été élue Chef Guide Mondiale en 1930 !*
- Elle est impressionnée par l'évolution du mouvement, se réjouit qu'il y ait encore des scouts plus de cent ans après sa création.
- Elle se demande si c'est exactement le même scoutisme qu'au début et pose certaines questions aux enfants. *Est-ce que vous avez encore une Loi ? Est-ce que vous chantez le soir ? Est-ce que vous dormez toujours sous tente ? ...*
- Elle remarque ensuite que certaines choses ont changé. *Ah, votre uniforme ne semble pas tout à fait le même, il semble ... moins strict ! Mais surtout, ce qui me frappe, c'est de voir que les filles et les garçons sont mélangés.*

⇒ Elle propose donc aux éclais de venir avec elle à différentes époques dans le passé pour mieux comprendre comment a été créé le scoutisme et comment c'était avant⁵.

« On va retrouver mon mari, c'est lui qui a créé le scoutisme, mon cher Robert ! »

Voyage dans le temps

Prévoir un rituel pour voyager dans le temps (tourner sur soi-même, passer une porte, sous une couverture ...)

Olave peut demander aux enfants d'aller chercher leurs chemises scouts (s'ils en ont tous une) pour pouvoir remonter dans le temps⁶.


Faire des équipes mixtes de 6 environ. 1 resp' est avec chaque équipe et reste avec cette même équipe tout au long du jeu.

- **1ère étape spatio-temporelle : 1909 – Baden-Powell crée le scoutisme⁷**

Durée : 15'

Organisation : Un responsable est au centre du terrain : c'est Robert Baden Powell.

Les équipes sont réparties 4 coins d'un grand terrain.



⁵ Vous pouvez ajouter un « but » à ce voyage, en lien avec votre folklore par exemple.

⁶ Ça sera bien pour le calendrier ou le site du mouvement !!!

⁷ Plus précisément : 1907 = 1^{er} camp ! 1909 correspond au 1^{er} grand rassemblement à Londres au Crystal Palace. C'est là que des filles s'invitent et incitent BP à créer une branche féminine.

Le ou la responsable qui est avec chaque équipe raconte ...

Nous sommes en 1909 en Angleterre. Vous voyez cet homme ? C'est Robert Baden-Powell. Il y a deux ans, il a fait le tout premier camp scout sur l'île de Brownsea avec 20 jeunes garçons. Deux ans plus tard, il organise un grand rassemblement de scouts à Londres, au Crystal Palace. Il y a déjà plus de 1 500 scouts ! C'est là que nous allons.

Baden-Powell ne nous connaît pas, il faut le convaincre que nous sommes dignes de faire du scoutisme et qu'il nous accepte comme scout.

Il va falloir faire assez vite car BP est très pris ...

- Les éclais réfléchissent en équipe à des arguments pour convaincre BP : quelles sont les valeurs scout, comment les éclais les portent, ce qu'ils aiment dans le scoutisme, ...
Le resp' peut noter sur une feuille des mots clés, relance les éclais pour étoffer les idées. Pensez aux activités, à la vie quotidienne, aux amitiés, aux talents ... tout, quoi, pas seulement thème !

- Les enfants se relaient (1 par équipe à la fois) pour aller donner les arguments à BP.

Attention : BP reçoit les arguments valables MAIS refuse ceux des filles ou incluant les filles. Il a pensé le scoutisme pour les garçons (boyscouts)

⇒ il faut une deuxième phase de réflexion par équipe pour convaincre BP que les filles peuvent aussi faire du scoutisme.

- Progressivement, BP s'interroge puis se laisse convaincre et reçoit les arguments valables (pour les filles et pour les garçons). Il donne une lettre d'acceptation à lire en équipe.

⇒ **Conclusion** : Dans chaque équipe, lecture de la lettre qui donne des éléments historiques, notamment la création du guidisme **(voir Annexe 1 avec les explications au dos)**

Les garçons sont invités à jouer le rôle d'une éclaireuse et peuvent se choisir un prénom féminin (en lien ou pas avec leur prénom). Les filles peuvent aussi choisir un nom d'époque !

Faites attention aux clichés sur les filles⁸ et reprenez gentiment !

Voyage dans le temps - changement d'époque et de lieu

8 Se mettre à parler d'une voix suraiguë, prendre des poses particulières ...

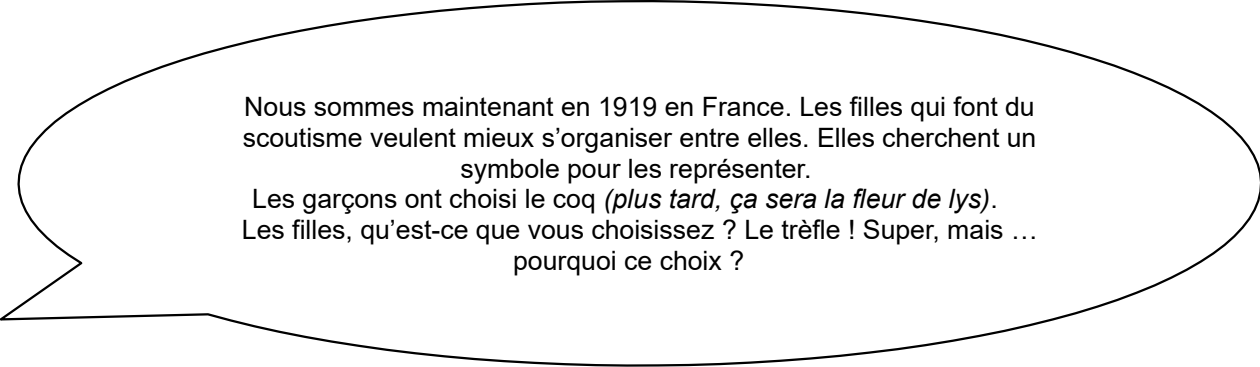
- **2ème étape spatio-temporelle : 1919 – Adoption du trèfle vert comme insigne du scoutisme féminin français**

Durée : 15'

Organisation : *Activité créative - Grand panneau en bois ou grand tissu par équipe avec un trèfle vert déjà dessiné par les resp⁹. Trèfle vert car c'est la couleur d'origine !*

Annexe 3 pour le pochoir

Le responsable qui est avec son équipe raconte ...



Nous sommes maintenant en 1919 en France. Les filles qui font du scoutisme veulent mieux s'organiser entre elles. Elles cherchent un symbole pour les représenter.
Les garçons ont choisi le coq (*plus tard, ça sera la fleur de lys*).
Les filles, qu'est-ce que vous choisissez ? Le trèfle ! Super, mais ... pourquoi ce choix ?

- *C'est Agnès Baden-Powell qui a choisi en 1910 le trèfle comme insigne du guidisme. Les françaises ont donc repris et adapté ce symbole. Mais on ne sait pas pourquoi ce choix ! On peut juste imaginer et trouver de très bonnes raisons ! Laissez les éclais imaginer un peu !*
- Chacun.e dessine des petits trèfles à côté du grand trèfle (peu importe la couleur) avec leurs prénoms et la valeur ou, si c'est trop difficile, ce qu'ils aiment dans le scoutisme⁹.

⇒ **Conclusion** : S'appuyer sur la photo avec les logos de différents pays et le logo de l'AMGE ainsi que des explications au dos. (**Annexe 2 photo 1**)

Voyage dans le temps - changement d'époque et de lieu

- **3ème étape spatio-temporelle : 1921 – Création de la FFE**

Durée : 10'

Organisation : *Jeu des 10 différences*

⁹ Et toujours, éviter de n'avoir que des « 3 pommes » !!!

Le responsable qui est avec son équipe raconte ...

Nous sommes maintenant en 1921. La Fédération Française des Éclaireuses est créée !
Bon, mais maintenant, il faut réfléchir à ce qu'on peut faire pour que toutes les éclaireuses se sentent appartenir au même mouvement.
A votre avis, qu'est-ce qui fait qu'on se sent appartenir à un même mouvement, qu'est-ce qui nous identifie ?

- Aidez les éclais dans leurs réflexions, pourquoi ils se sentent « éclais et unionistes » ! On peut citer : tenue, Bivouac, loi, promesse, chants, insignes, talents, moments sps, spiritualité, codes, nœuds, jeux, froissartage, campisme etc etc
- Jeu des 10 différences¹⁰ : les éclais doivent trouver les différences entre un camp d'éclaireuses de 1951 et un camp d'éclais en 2021.
Annexe 4 (réponses : que des filles/filles et garçons ; cravate / foulard ; L'Alouette / Bivouac ; Drapeau/ pas de drapeau ; feu de bois / tripatte ; insigne FFE / insigne EEUdF sur la chemise ; FFE / EeudF ; manuel de l'éclaireuse / Carnet Bivouac ; juillet 1951 / juillet 2021 ; mulet / voiture (pas facile, on peut préciser que le mulet servait pour faire les courses sur certains camps !

⇒ **Conclusion** : On est le même mouvement qu'il y a 100 ans, mais certaines choses ont évolué !

Voyage dans le temps - changement d'époque et de lieu

- **4^e étape spatio-temporelle : plateau des Courmettes - camp international 1954**

Durée : 25'

Organisation : petites épreuves

Le responsable raconte ...

Bienvenue en 1954, sur le plateau des Courmettes ! Nous voilà au milieu d'un camp international rassemblant près de 1600 filles venues du monde entier pour se rencontrer et pour s'affronter pendant différentes épreuves. Les éclaireuses ont dû faire une course de natation dans la mer, faire des install', un concours de bouffe, des épreuves artistiques et physiques ...
Le camp a été organisé par la FFE et Olave Baden-Powell est là pour l'occasion !
On va y faire un tour ...
Par contre, le lieu est très difficilement accessible et, en 1954, on n'y va pas en voiture ...

¹⁰ Pour plus de complexité, vous pouvez éloigner (beaucoup?!) les deux feuilles.

- Se rendre aux Courmettes : Les éclais doivent se rendre en haut du plateau des Courmettes et pour cela traverser un chemin tortueux à dos de mulet.
Les enfants se déplacent d'un point A à un point B¹¹ (si possible en montée!) deux par deux, un le mulet, l'autre l'éclaireuse !
- Petites épreuves pour symboliser les rencontres sportives au camp des Courmettes.
 - lancer de rondins ou autre
 - combat de coq
 - passe à 10¹²

⇒ **Conclusion** : S'appuyer sur la photo des Courmettes et des explications au dos.

(Annexe 2 photo 2)

Voyage dans le temps - changement d'époque et de lieu

- 5^e étape spatio-temporelle : 1970 - Naissance de notre mouvement (mixte) : les EEUdF

Durée : 10'

Organisation : débat

Nous voilà en 1970 ! Depuis deux ans, les Éclaireurs Unionistes et les Éclaireuses Unionistes de la FFE se posent la question de faire un seul mouvement mixte.
A votre avis, quels arguments pour et contre ont été donnés ?

Au dos de la photo de l'annexe 2 photo 3, faire deux colonnes pour écrire les arguments échangés par les éclais.

⇒ **Conclusion** : En 1970, les deux associations votent pour fusionner : désormais, les Unionistes sont mixtes.

Voyage dans le temps - changement d'époque et de lieu

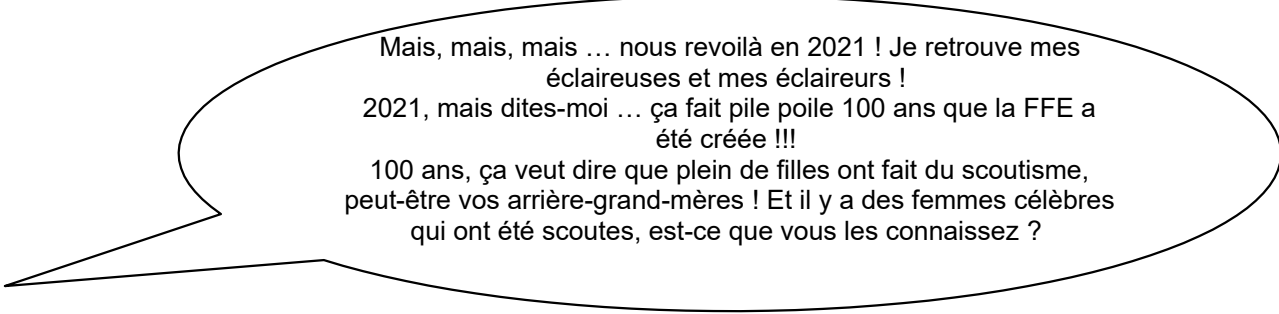
¹¹ Vous pouvez adapter les épreuves selon vos envies et vos possibilités

¹² Les éclaireuses faisaient beaucoup de jeux de ballon

- **6ème étape spatio-temporelle – 2021 : on fête le centenaire de la FFE !**

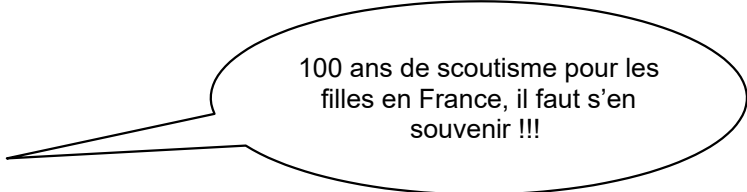
Durée : 15' + fête

Organisation : Time's up



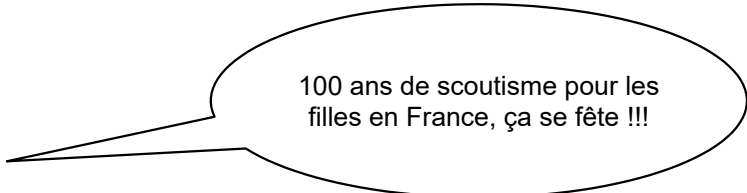
Mais, mais, mais ... nous revoilà en 2021 ! Je retrouve mes éclaireuses et mes éclaireurs !
2021, mais dites-moi ... ça fait pile poile 100 ans que la FFE a été créée !!!
100 ans, ça veut dire que plein de filles ont fait du scoutisme, peut-être vos arrière-grand-mères ! Et il y a des femmes célèbres qui ont été scoutes, est-ce que vous les connaissez ?

- *Montrer les photos de femmes scoutes célèbres (de toute époque et de tout pays) et faites deviner qui elles sont, ce qu'elles ont fait, ou expliquez pourquoi*



100 ans de scoutisme pour les filles en France, il faut s'en souvenir !!!

- *Présenter l'écusson du centenaire¹³*



100 ans de scoutisme pour les filles en France, ça se fête !!!

- **On fête l'anniversaire !!!**

Gâteau, bougies, danse, fête !

A vous d'en faire un beau moment !

On attend vos photos sur #astrales

Joyeux anniversaire !!!

¹³ Les écussons sont donnés pendant le camp à celles et ceux qui viennent le coudre sur leur temps libre ; à la fin du camp pour les autres

Proposition de prolongements :

- lors du temps calme le lendemain, écrire à une ancienne éclaireuse¹⁴ pour raconter le jeu, ou comment se passe leur camp d'aujourd'hui ...
- apprendre des chants (notamment du soir), vous les trouverez sur le site astrales.fr (paroles, partitions et enregistrements)
- lire avec les éclais volontaires le Bivouac spécial centenaire pendant le temps calme

¹⁴ Écrire à l'Association des Anciennes de la FFE, 78 rue Gambetta, 78120 Rambouillet. Les lettres seront peut-être diffusées dans le DT, le journal des Anciennes de la FFE.